





V01 Bianco
White
Blanc



V05 Micato
Anthracite



V73 Argento
Silver
Argent



*V47 Cromo
Chrome
Chromé

Ο χαλύβδινος σκελετός αποτελείται από πόδια του τύπου closed ring με τριγωνικό σχήμα τομής και σειτ χαλύβδινων οριζόντιων δοκών που ενώνουν τα πόδια. Τα πόδια είναι βαμμένα με εποξική πολυεστερική βαφή σε ένα από τρία χρώματα επιλογής ή είναι επιχρωμιωμένα. Τα πόδια του γραφείου έχουν πλάτος 80 ή 100 εκ. ενώ το πόδι της επέκτασης 60 εκ. Τα καπάκια είναι από μελαμίνη πάχους 18 ή 25 χιλ. σε ένα από τα βασικά χρώματα επιλογής ή από γυαλί ασφαλείας πάχους 10 χιλιοστών κύρια σε άσπρο ή μαύρο χρώμα.

The steel structure consists of the closed ring type legs, of a triangular cross section and the connecting beams. The legs are either coated with epoxy polyester paint in one of three optional colours or they are chromed. The desk legs have a width of 80 or 100 cm while the extension leg is of 60 cm width. The tops are from 18 or 25 mm thickness melamine in one of the basic optional colours or from tempered glass of 10mm thickness (mainly in white or black colour).



Βασικές Διαστάσεις (εκ.) – Basic Dimensions (cm) (Μ,Π,Υ) - (L,W,H)		
Γραφείο - Desk	Επέκταση – Extension	Συνολικά - Total
180X80X73	80X60X73	180X80/160X73
200X80X73	100X60X73	200X80/180X73
200X100X73	100X60X73	200X100/200X73




Ειδική κατασκευή με ένα πόδι και υποστηρικτικό έπιπλο
Special construction with one leg and supporting element



Ο χαλύβδινος σκελετός αποτελείται από πόδια του τύπου Π (open ring) με τριγωνικό σχήμα τομής και σετ χαλύβδινων οριζόντιων δοκών που ενώνουν τα πόδια. Ο σκελετός είναι βαμμένος με εποξική πολυεστερική βαφή σε γκρίζο ασημί χρώμα. Τα πόδια του γραφείου έχουν πλάτος 80 εκ. ενώ το πόδι της επέκτασης 60 εκ. Τα καπάκια είναι από μελαμίνη πάχους 18 ή 25 χιλ. σε ένα από τα βασικά χρώματα επιλογής ή από γυαλί ασφαλείας πάχους 10 χιλιοστών σε άσπρο ή μαύρο χρώμα.


The steel structure consists of the legs and the connecting beams and is coated with epoxy polyester paint in white or aluminium colour. The legs, of a triangular cross section, are of the open ring type. The desk legs have a width of 80 cm while the extension leg is of 60 cm width. The tops are from 18 or 25 mm thickness melamine in one of the basic optional colours or from tempered glass of 10mm thickness (etched or coloured in either white or black).




White Matt/Glossy




White Oak



Chestnut



Walnut



Wenge

Βασικές Διαστάσεις (εκ.) – Basic Dimensions (cm) (Μ,Π,Υ) - (L,W,H)		
Γραφείο - Desk	Επέκταση – Extension	Συνολικά - Total
160X80X73	80X60X73	160X80/160X73
180X80X73	100X60X73	180X80/180X73
200X80X73	100X60X73	200X80/180X73



200X100X73
Τραπέζι Συνεδριάσεων
Conference Table

Ειδικές Επιλογές / Συμπληρωματικά - Optionals / Supplementary



Μπροστινή ποδιά από μελαμίνη 18 χιλ. στο χρώμα του καπακιού ή σε άσπρο/γκρίζο.
Front modesty panel in 18mm thick melamine. Colour same as the top or in white/grey.



Το γραφείο συμπληρώνεται με τη κινητή συρταριέρα
The desk is complemented with the mobile pedestal



Γραφείο Ομάδας Εργασίας
Workstation