

















ART.	COD.	DESC.									
	440.SA.D.3.00	Ruota nera d.65 Base nylon piramidale d.690 Syncro autoregolante 5 posizioni Interno sedile in legno Schienale regolabile in altezza con up&down Poggiatesta orientabile e regolabile in altezza tappezzato Senza braccioli				Standard castors d.65 Pyramidal nylon base d.690 Self-adjustable 5 locking positions synchro Plywood inner seat Adjustable back with up&down Upholstered height and direction adjustable headrest Without arms					
		Altezza Hightmm		Larghezza Widthmm		Profondità Depthmm	Peso Weightkg	CBM m³			
		Seduta/SeatTot.		Seduta/SeatTot.		Seduta/SeatTot.		18,60	 0,45		
		440-5751190-1430		505650		455640					
		RIVESTIMENTO / FABRIC									
		300 Bond - 300 Easy - 300 Urban - 300 Finta pelle / 300 Similar leather									
		400 Biba - 400 Nati - 400 Rain - 400 King 400 Finta pelle ignifuga / 400 FR similar leather									
		600 Iron									
		OPTIONALS									
		4	Ruota gommata d.65 / Soft castors d.65								
H	Base in alluminio piramidale d.690 / Pyramidal aluminium base d.690										
AT	Autoregolante 5 posizioni con traslatore integrato Self-adjustable 5 locking positions mechanism with seat slide										
SD	Syncro 5 posizioni certificato Ansi Bifma Certified Ansi Bifma 5 locking position synchro										
DT	Syncro 5 posizioni con traslatore integrato certificato Ansi Bifma Certified Ansi Bifma 5 locking position synchro with seat slide										
BRACCIOLI / ARMS											
											
93 Tekno		84 Chat		20 Ginger 1D PP		21 Ginger 2D PU		22 Ginger 3D PU*		83 Rock 3D PU*	
Braccioli già montati / Pre-assembled arms											

* Non compatibile con traslatore / Not possible to assemble with seat slide

ART.	COD.	DESC.									
	441.SA.D.3.00	Ruota nera d.65 Base nylon piramidale d.690 Syncro autoregolante 5 posizioni Interno sedile in legno Schienale regolabile in altezza con up&down Senza braccioli				Standard castors d.65 Pyramidal nylon base d.690 Self-adjustable 5 locking positions synchro Plywood inner seat Adjustable back with up&down Without arms					
		Altezza Hightmm		Larghezza Widthmm		Profondità Depthmm		Peso Weightkg	CBM m³		
		Seduta/SeatTot.		Seduta/SeatTot.		Seduta/SeatTot.		16,10	 0,45		
		440-5751010-1230		505650		455640					
		RIVESTIMENTO / FABRIC									
		300 Bond - 300 Easy - 300 Urban - 300 Finta pelle / 300 Similar leather									
		400 Biba - 400 Nati - 400 Rain - 400 King 400 Finta pelle ignifuga / 400 FR similar leather									
		600 Iron									
		OPTIONALS									
		4	Ruota gommata d.65 / Soft castors d.65								
H	Base in alluminio piramidale d.690 / Pyramidal aluminium base d.690										
AT	Autoregolante 5 posizioni con traslatore integrato Self-adjustable 5 locking positions mechanism with seat slide										
SD	Syncro 5 posizioni certificato Ansi Bifma Certified Ansi Bifma 5 locking position synchro										
DT	Syncro 5 posizioni con traslatore integrato certificato Ansi Bifma Certified Ansi Bifma 5 locking position synchro with seat slide										
BRACCIOLI / ARMS											
											
93 Tekno		84 Chat		20 Ginger 1D PP		21 Ginger 2D PU		22 Ginger 3D PU*		83 Rock 3D PU*	
Braccioli già montati / Pre-assembled arms											


* Non compatibile con traslatore / Not possible to assemble with seat slide

ART.

COD.

DESC.

JUMP L WHITE



443.SA.H.3.00

Ruota nera d.65

Base alluminio piramidale d.690

Syncro autoregolante 5 posizioni

Interno sedile in legno

Schienale regolabile in altezza con up&down

Senza braccioli

Standard castors d.65

Pyramidal aluminium base d.690

Self-adjustable 5 locking positions synchro

Plywood inner seat

Adjustable back with up&down

Without arms

Altezza Hight	mm	Larghezza Width	mm	Profondità Depth	mm	Peso Weight	kg	CBM	m³
Seduta/Seat	Tot.	Seduta/Seat	Tot.	Seduta/Seat	Tot.	16,10		<div>1</div>	0,45
440-575	1010-1230	505	650	455	640				

RIVESTIMENTO / FABRIC

300 Bond - 300 Easy - 300 Urban - 300 Finta pelle / 300 Similar leather

400 Biba - 400 Nati - 400 Rain - 400 King

400 Finta pelle ignifuga / 400 FR similar leather

600 Iron

OPTIONALS

4

AT

SD

DT

99

Ruota gommata d.65 / Soft castors d.65

Autoregolante 5 posizioni con traslatore integrato

Self-adjustable 5 locking position mechanism with seat slide

Syncro 5 posizioni certificato Ansi Bifma

Certified Ansi Bifma 5 locking position synchro

Syncro 5 posizioni con traslatore integrato certificato Ansi Bifma

Certified Ansi Bifma 5 locking position synchro with seat slide

Con braccioli regolabili in altezza già montati

Pre-assembled height adjustable arms

440.SA Jump H – Scheda tecnica

Ruote: ruote in nylon diametro 60mm,perno 11mm nere, libere

Optional

- Ruote in nylon diametro 65mm con battistrada gommato, libera

Base: base in nylon piramidale diametro 630, cono ingresso gas diametro 50mm, perno ruota d.11

Gas: altezza 240mm verniciato nero, corsa 120mm, certificazione catas classe 3;

Sedile: interno in multistrato di faggio sp.11mm, esterno in polipropilene, imbottitura in poliuretano espanso schiumato a freddo spessore 5cm d.30 kg/m³

Schienale poggiatesta: interno ed esterno in polipropilene, imbottitura in poliuretano espanso schiumato a freddo spessore 5cm d.30 kg/m³

Sistemi di regolazione: Altezza sedile mediante pompa a gas. Regolazione dell'inclinazione dello schienale tramite leva posta lateralmente lato sinistro da seduti, bloccabile in 5 posizioni diverse e con sistema antishock per prevenire il brusco ritorno dello schienale. Regolazione altezza schienale con supporto lombare tramite pulsante, bloccabile in ogni posizione. Regolazione fatica inclinazione, per adattare l'utilizzo ad ogni operatore, automatico in base al peso dell'utente. Poggiatesta regolabile in altezza e profondità.

Braccioli disponibili:

Bracciolo regolabile 2D, altezza e larghezza

Reazione al fuoco

Certificazione classe 1IM con tessuto categoria 200, polipropilene FR, grammatura 210g./mq, Test UNI EN ISO 12947-1 80.000 giri



441.SA Jump L – Scheda tecnica

Ruote: ruote in nylon diametro 60mm,perno 11mm nere, libere

Optional

- Ruote in nylon diametro 65mm con battistrada gommato, libera

Base: base in nylon piramidale diametro 630, cono ingresso gas diametro 50mm, perno ruota d.11

Gas: altezza 240mm verniciato nero, corsa 120mm, certificazione catas classe 3;

Sedile: interno in multistrato di faggio sp.11mm, esterno in polipropilene, imbottitura in poliuretano espanso schiumato a freddo spessore 5cm d.30 kg/m³

Schienale: interno ed esterno in polipropilene, imbottitura in poliuretano espanso schiumato a freddo spessore 5cm d.30 kg/m³

Sistemi di regolazione: Altezza sedile mediante pompa a gas. Regolazione dell'inclinazione dello schienale tramite leva posta lateralmente lato sinistro da seduti, bloccabile in 5 posizioni diverse e con sistema antishock per prevenire il brusco ritorno dello schienale. Regolazione altezza schienale con supporto lombare tramite pulsante, bloccabile in ogni posizione. Regolazione fatica inclinazione, per adattare l'utilizzo ad ogni operatore, automatico in base al peso dell'utente.

Braccioli disponibili:

Bracciolo regolabile 2D, altezza e larghezza

Reazione al fuoco

Certificazione classe 1IM con tessuto categoria 200, polipropilene FR, grammatura 210g./mq, Test UNI EN ISO 12947-1 80.000 giri

